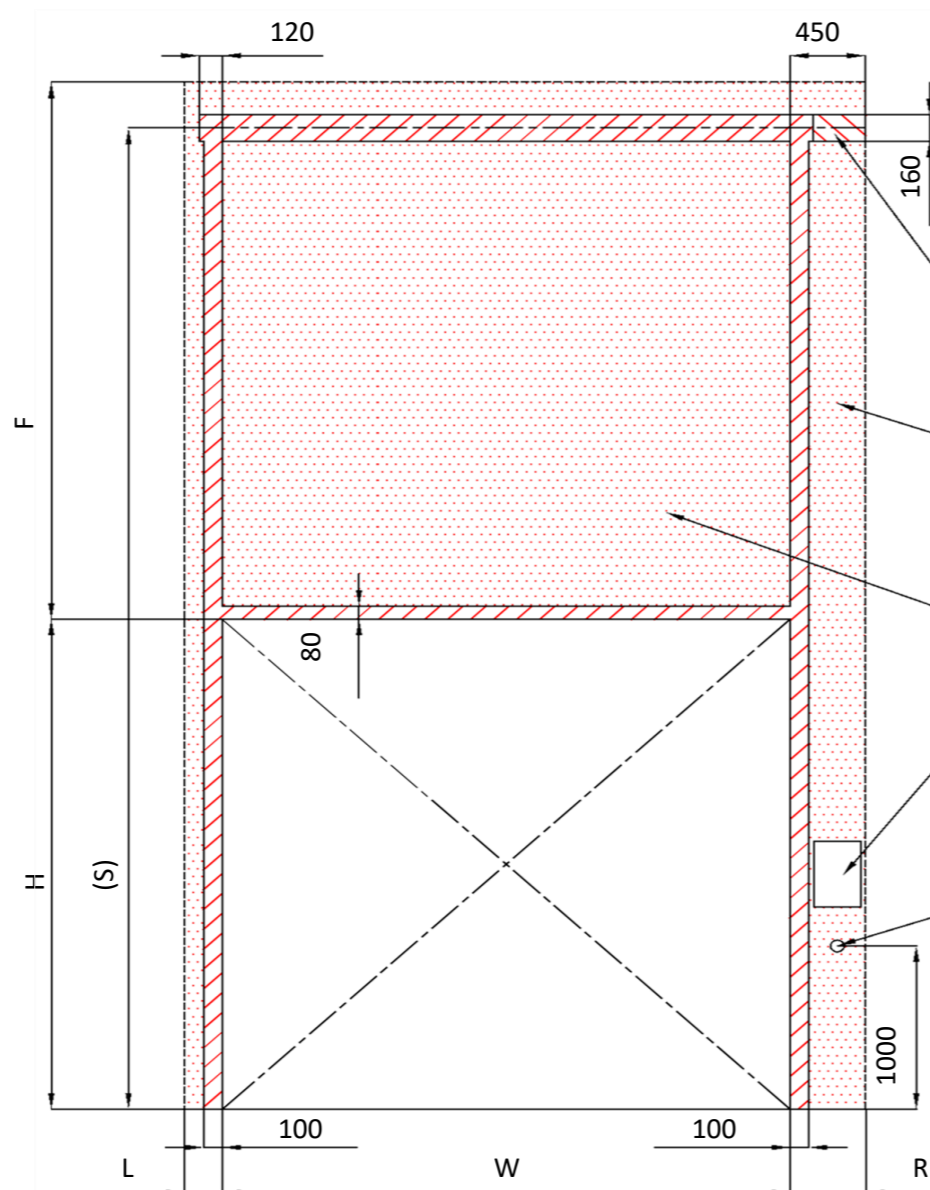
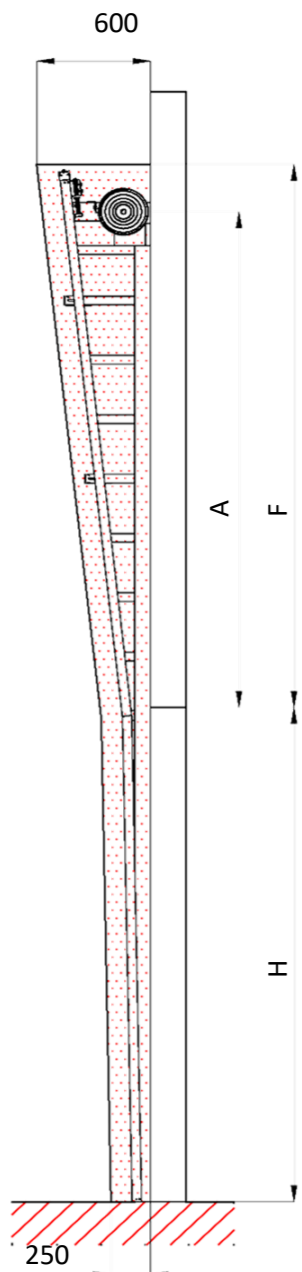
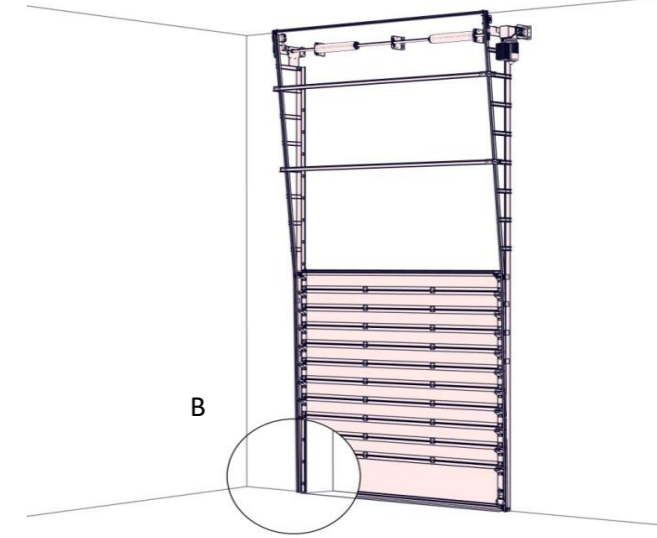
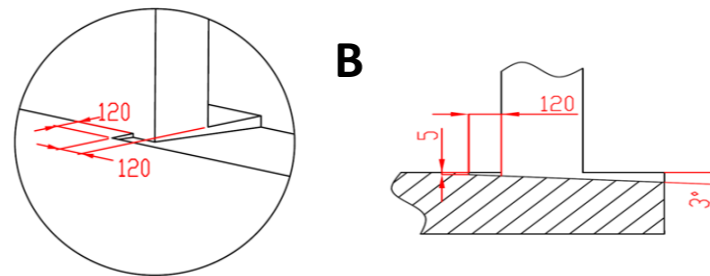


Verticaal plafond systeem (VL)

Max. W x H 5000x5000

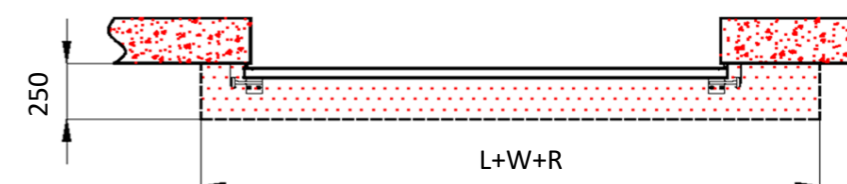
- Dagmaat breedte mm
- Dagmaat hoogte mm
- Positie van de motor

Vloer met waterkering



- Benodigde vrije ruimte (L of R)
- Benodigde vrije ruimte voor elektrische bediening (L of R)
- Extra vrije ruimte bij motor/ketting
- Montagevlak t.b.v. Schakelkast afmetingen 210 x 550 mm
Onderkant 1500mm vanaf de vloer
- Eurostopcontact cee 20A, 5P, 400 V, afgezekerd met 20A, overstroombeveiliging I=30mA.

- Montage op beton
- Montage op gasbeton
- Montage op binnendoosconstructie met damwandbeplating



Binnenaanzicht

Opmerking:

De achterkanten van de penanten, de latei en de montagevlakken van het verenpakket dienen vlak en in één lijn te liggen.

Tevens moet de dagmaat vlak en haaks zijn.

Maten in mm			
W	Dagmaat breedte		
H	Dagmaat hoogte		
F	Vrije ruimte boven latei	H+300	300
A	Center as boven latei	H+10	10
L	Vrije zijruimte links		0
R	Vrije zijruimte rechts		0
S	Schachtas over de vloer	(H+A)	
L/R	Positie van de motor		min. 400

- Extra vrije ruimte bij motor/ketting
- Benodigde montagevlakken
- Benodigde vrije ruimte (L of R)

Voorzieningen en werkzaamheden door opdrachtgever te verzorgen, tenzij vooraf schriftelijk anders is overeengekomen.

Een stalen montageframe voor de bevestiging van de verticale looprails en het verenpakket bij niet dragende montagevlakken, zoals gasbeton, isolatiepanelen, sandwichpanelen enz.

- Benodigde montagevlakken en vrije ruimte volgens tekening.

Elektrisch: (bij elektrisch bediende deuren)
Eurostopcontact cee 20A, 5P, 400 V, afgezekerd met 20A, overstroombeveiliging I=30mA.

Datum van herziening 04.01.2023
Sheet: A3
Versie: 2309